

Emile PEYRON

L'outil forgé,
une garantie
de qualité



HISTORIQUE

FABRIQUANT DEPUIS 1945

Issu d'une lignée de fabricant Emile PEYRON fabrique une gamme d'outils de qualité pour le travail du bois.

Depuis cette date Emile PEYRON s'appuie sur son savoir-faire dans la forge pour développer une gamme d'outils à main.

Nos points forts

- Etre à l'écoute des professionnels du travail du bois.
- Maîtrise du travail du bois, du travail de l'acier forgé garantissent une adaptation technique aux usages professionnels les plus divers.

SOMMAIRE

CISEAU DE SCULPTEUR MANCHE BIMATIÈRE	p.3	BÉQUILLE DE MONTAGE	p.16
CISEAU DE SCULPTEUR	p.3	PRESSE À SERRAGE RAPIDE POUR ÉTABLI	p.17
GOUGE DE SCULPTEUR	p.4	VIS D'ÉTABLI PETIT & GRAND MODÈLES	p.17
COFFRET DE 5 GOUGES DE SCULPTEUR	p.4	VALET D'ÉTABLI	p.17
BEDANE DE MENUISIER	p.4	ÉTABLI DE MENUISIER	p.17
MANCHE CISEAUX	p.4	ÉTAU ACIER	p.17
TROUSSE EN CUIR DE 11 CISEAUX SCULPTEUR	p.5	RABOT BOIS SEMELLE CORMIER	p.18
COFFRET DE 5 CISEAUX DE SCULPTEUR	p.5	RIFLARD ET VARLOPE	p.18
COFFRET DE 5 CISEAUX DE SCULPTEUR	p.5	GUILLAUME	p.18
OUTILS DE SCULPTEUR MANCHE BOULE	p.6	RABOT À DENTS	p.18
COFFRET DE 5 GOUGES DE SCULPTEUR	p.6	RABOT FONTE N°4	p.18
GOUGES DE SCULPTEUR, TRÈS BELLE QUALITÉ ET FINITION	p.7	RABOT FONTE N°2	p.18
GOUGES DE SCULPTEUR, TRÈS BELLE QUALITÉ ET FINITION	p.8	RABOT MÉTALLIQUE	p.19
CISEAU DE CHARPENTIER	p.9	RAPE À BOIS MI-RONDE	p.19
TROUSSE DE CISEAUX DE CHARPENTIER	p.9	RAPE À BOIS PLATE	p.19
GOUGE MONOBLOC	p.9	RAPE À BOIS RONDE	p.19
CISEAU CONTRE CONDÉ MONOBLOC	p.9	LIME MI-RONDE	p.20
BISAIGUE ET DEMI-BISAIGUE DE CHARPENTIER	p.9	LIME PLATE	p.20
OUTILLAGE DE TOURNEUR	p.10	LIME RONDE	p.20
PLANE DE CHARRON	p.10	LIME TRIANGULAIRE	p.20
WASTRINGUE	p.10	LIME CARRÉE	p.21
HERMINETTE	p.10	LIME CONTACT	p.21
HERMINETTE GRAND MODÈLE	p.10	LIME TRONÇONNEUSE	p.21
GRILLE FORESTIÈRE	p.10	LIME AIGUILLE	p.21
PIERRE À AFFUTER RECTANGULAIRE	p.11	TRUSQUIN ÉBÉNISTE	p.22
PIERRE À AFFÛTER OVALE	p.11	TRUSQUIN À CLEF	p.22
RACLOIR DE MENUISIER	p.11	SCIES ÉGOÏNES	p.22
ALÈNE	p.11	SCIE À ARASER À DOS	p.22
POINTE À FERRER	p.11	SCIE À DOS DROITE	p.23
AFFILOIR TRIANGULAIRE	p.11	SCIE JAPONAISE (RYOBA)	p.23
GRATTOIR TRIANGULAIRE	p.11	SCIE JAPONAISE EXTRA FINE	p.23
MAILLET DE SCULPTEUR	p.12	SCIE JAPONAISE	p.23
MAILLET DE MENUISIER	p.12	SCIE À GUICHET	p.23
MAILLET	p.12	BOÎTE À ONGLETS	p.24
MARTEAU DE MENUISIER	p.12	BOÎTE À ONGLETS POUR PLINTHES	p.24
MARTEAU DE COFFREUR DE 30	p.12	BOÎTE À ONGLETS POUR CORNICHES	p.24
TENAILLE RUSSE	p.12	SERRE-JOINT DE MENUISIER À POMPE	p.25
STYLO POINTE CARBURE	p.13	PRESSE À MARQUETERIE SERRAGE DÉLICAT	p.25
POINTE À TRACER	p.13	SERRE-JOINT MANCHE	p.25
RÉGLET INOX	p.13	CHASSE GOUPILLES JEUX DE 7	p.25
VRILLE	p.13	CHASSE GOUPILLES CYLINDRIQUE MOLETÉ	p.25
ÉQUERRE INOX	p.14	POINTEAU CYLINDRIQUE MOLETÉ	p.25
ÉQUERRE NOYER	p.14	CHASSE POINTE CYLINDRIQUE MOLETÉ	p.25
ÉQUERRE À DOUBLE ONGLET D'ÉBÉNISTE	p.14	EMPORTE PIÈCES	p.26
COFFRET DE TRAÇAGE D'ÉBÉNISTE	p.14	BRUCELLE	p.26
FAUSSE ÉQUERRE	p.14	BRUCELLE BEC DROIT	p.26
FAUSSE ÉQUERRE À COULISSE	p.14	BRUCELLE BEC COUDÉ	p.26
ÉQUERRE DE CHARPENTIER	p.15	BRUCELLE BEC CROISÉ	p.26
FAUSSE ÉQUERRE DE CHARPENTIER	p.15	ARRACHE CLOUS DE TAPISSIER	p.27
ÉQUERRE ALPHA	p.15	ARRACHINETTE PIED DE BICHE	p.27
ÉQUERRE DOUBLE ALPHA	p.15	ARRACHINETTE DOUBLE Z	p.27
JAUGE DE CHARPENTIER	p.15	PINCE À DÉCOFFRER	p.27
CLAMOT À PIC	p.16	PINCE MONSEIGNEUR	p.27
CLAMOT À PLAQUE	p.16	PINCE À PAUMELLE	p.27

CISEAU DE SCULPTEUR MANCHE BIMATIÈRE


Lame en acier au chrome vanadium trempée sur toute sa longueur : dureté 59-62 HRC

Manche bimatière incassable.

Tranchant affûté, prêt à l'emploi, meulage de haute précision, avec chanfreins.

Embout de sécurité et de protection du tranchant.



Réf.	A mm	L mm		Poids g	Code Barre
111B04	4	125	5	95	3700300300172
111B06	6	125	5	105	3700300300189
111B08	8	132	5	115	3700300300196
111B10	10	132	5	120	3700300300202
111B12	12	132	5	125	3700300300219
111B14	14	140	5	155	3700300300226
111B15	15	140	5	160	3700300300233
111B16	16	140	5	165	3700300300240
111B18	18	150	5	180	3700300300257
111B20	20	150	5	190	3700300300264
111B22	22	150	5	200	3700300300271
111B25	25	160	5	230	3700300300288
111B30	30	160	5	275	3700300300301
111B40	40	170	5	335	3700300300325

CISEAU DE SCULPTEUR


Lame en acier au chrome vanadium trempée sur toute sa longueur : dureté 59-62 HRC

Manche à double virole laitonnée.

Tranchant affûté, prêt à l'emploi, meulage de haute précision, avec chanfreins.

Embout de sécurité et de protection du tranchant




Réf.	A mm	L mm		Poids g	Code Barre
111T04	4	125	5	90	3700300300011
111T06	6	125	5	100	3700300300028
111T08	8	132	5	110	3700300300035
111T10	10	132	5	115	3700300300042
111T12	12	132	5	120	3700300300059
111T14	14	140	5	150	3700300300066
111T15	15	140	5	155	3700300300073
111T16	16	140	5	160	3700300300080
111T18	18	150	5	175	3700300300097
111T20	20	150	5	185	3700300300103
111T22	22	150	5	195	3700300300110
111T25	25	160	5	225	3700300300127
111T30	30	160	5	270	3700300300141
111T40	40	170	5	330	3700300300165



GOUGE DE SCULPTEUR

Lame acier au chrome vanadium trempée.
Manche à double virole laitonée.
Tranchant affûté prêt à l'emploi.
Embout de sécurité et de protection du tranchant.




Réf.	A mm		Code Barre
112T04	4	2	3700300300653
112T06	6	2	3700300300660
112T08	8	2	3700300300677
112T10	10	2	3700300300684
112T12	12	2	3700300300691
112T15	15	2	3700300300707
112T20	20	2	3700300300714
112T25	25	2	3700300300721
112T30	30	2	3 700300300738

COFFRET DE 5 GOUGES DE SCULPTEUR

Manche bois.




Réf.	Dim. mm		Code Barre
1112	6/10/12/15/20	1	3700300300936

BEDANE DE MENUISIER

Lame acier au chrome trempée.
Manche à double virole laitonée.
Tranchant affûté prêt à l'emploi.
Protection du tranchant.




Réf.	A mm		Code Barre
113T02	2	2	
113T04	4	2	3700300301025
113T06	6	2	3700300301049
113T08	8	2	3700300301056
113T10	10	2	3700300301063
113T12	12	2	3700300301070

MANCHE CISEAUX

Manche bois, manche plastique



Réf.	Matière		Code Barre
MCB	Bois charme	5	3700300300806
MCP	Plastique bimatière	5	3700300300813

TROUSSE EN CUIR DE 11 CISEAUX SCULPTEUR

Lame en acier au chrome vanadium trempée sur toute sa longueur : durté 59-62 HRC.

Manche à double virole laitonnée.

Tranchant affuté, prêt à l'emploi meulage de haut précision, avec chanfreins.

Embout de sécurité et de protection du tranchant.

Réf.	Dim. mm		Code Barre
1111C	6/8/10/12/15/18/20/22/25/30/40	1	37003003003272
P111	pochette cuir vide	1	37003003004583




COFFRET DE 5 CISEAUX DE SCULPTEUR

Manche Bi matière.

Composition de 5 ciseaux largeur 6-10-15-20-25.



Réf.	Dim. mm		Code Barre
1111PL	6/10/15/20/25	1	3700300303289

COFFRET DE 5 CISEAUX DE SCULPTEUR

Manche bois.

Composition de largeur 6-10-15-20-25.




Réf.	Dim. mm		Code Barre
1111	6/10/15/20/25	1	3700300300929

OUTILS DE SCULPTEUR MANCHE BOULE

FERMOIR DROIT

Acier au chrome trempé. Manche bois virole laitonnée.




Réf.	Dim. mm		Code Barre
116A	8	1	3700300301179

GOUGE CONTRE COUDÉE

Acier au chrome trempé. Manche bois virole laitonnée.




Réf.	Dim. mm		Code Barre
116B	12	1	3700300301186

GOUGE PLATE DROITE

Acier au chrome trempé. Manche bois virole laitonnée.




Réf.	Dim. mm		Code Barre
116P	10	1	3700300301193

GOUGE DEMI-CREUSE

Acier au chrome trempé. Manche bois virole laitonnée.




Réf.	Dim. mm		Code Barre
116D	8	1	3700300301209

GOUGE CREUSE

Acier au chrome trempé.
Manche bois virole laitonnée.




Réf.	Dim. mm		Code Barre
116C	4	1	3700300301216

GOUGE EN V

Acier au chrome trempé.
Manche bois virole laitonnée.




Réf.	Dim. mm		Code Barre
116V	8	1	3700300301223

COFFRET DE 5 GOUGES DE SCULPTEUR

Manche boule.




Réf.	Dim. mm		Code Barre
1116	116A/P/C/V/D	1	3700300301230

GOUGES DE SCULPTEUR, TRÈS BELLE QUALITÉ ET FINITION

GOUGE DROITE TRÈS CREUSE DE 3 MM

Affûtage prêt à l'emploi.
Finition soignée.




Réf.	Dim. mm		Code Barre
16113	3	1	3700300306013

GOUGE CINTRÉE 1/2 CREUSE DE 20 MM

Affûtage prêt à l'emploi.
Finition soignée.




Réf.	Dim. mm		Code Barre
167L20	20	1	3700300306020

GOUGE DROITE 1/2 CREUSE DE 14 MM

Affûtage prêt à l'emploi.
Finition soignée.




Réf.	Dim. mm		Code Barre
16714	14	1	3700300306037

GOUGE DROITE CREUSE DE 10 MM

Affûtage prêt à l'emploi.
Finition soignée.




Réf.	Dim. mm		Code Barre
169/10	10	1	3700300306044

GOUGE V (BURIN) 6 MM

Affûtage prêt à l'emploi.
Finition soignée.




Réf.	Dim. mm		Code Barre
16126	6	1	3700300306051

GOUGE 1/2 CREUSE FORME CUILLÈRE DE 10 MM

Affûtage prêt à l'emploi.
Finition soignée.




Réf.	Dim. mm		Code Barre
168a10	10	1	3700300306068

GOUGE DROITE 1/2 CREUSE DE 6 MM

Acier au chrome trempé.
Manche bois virole laitonnée.



Réf.	Dim. mm		Code Barre
1676	6	1	3700300306075




GOUGES DE SCULPTEUR, TRÈS BELLE QUALITÉ ET FINITION

GOUGE PLATE DE 20 MM

Affûtage prêt à l'emploi.
Finition soignée.




Réf.	Dim. mm		Code Barre
16520	20	1	3700300306082

GOUGE 1/2 CREUSE DE 4 MM

Affûtage prêt à l'emploi.
Finition soignée.




Réf.	Dim. mm		Code Barre
1684	4	1	3700300306099

FERMOIR DROIT COUPE OBLIQUE DE 8 MM

Affûtage prêt à l'emploi.
Finition soignée.




Réf.	Dim. mm		Code Barre
161S8	8	1	3700300306105

GOUGE PLATE DE 8 MM

Affûtage prêt à l'emploi.
Finition soignée.




Réf.	Dim. mm		Code Barre
1658	8	1	3700300306112

FERMOIR DROIT COUPE DROITE DE 8 MM

Affûtage prêt à l'emploi.
Finition soignée.



Réf.	Dim. mm		Code Barre
1618	8	1	3700300306129

JEUX DE 11 GOUGES DANS POCHETTE CUIR

Affûtage prêt à l'emploi.
Finition soignée.




	Réf.	Code Barre
	1116TS11	3700300306006
Pochette vide	P111	3700300304583

CISEAU DE CHARPENTIER

Tout acier monobloc.
Acier ou chrome.
Embout de sécurité et de protection du tranchant.




Réf.	A mm		Code Barre
115/20	20	5	3700300301117
115/25	25	5	3700300301124
115/30	30	5	3700300301148
115/35	35	5	3700300301155
115/40	40	5	3700300301162
115/50	50	5	3700300303210

TROUSSE DE CISEAUX DE CHARPENTIER

Outil acier en chrome
affûtable sur tranchant.




Réf.	Dim. mm		Code Barre
115T4	20/25/30/40	1	3700300303227
115T6	20/25/30/35/40/50	1	3700300306259
115T	Pochette vide	1	3700300306266

GOUGE MONOBLOC

Outil acier au chrome affûtable sur tranchant.




Réf.	Dim. mm		Code Barre
115G20	20	2	3700300303241
115G30	30	2	3700300303258
115G40	40	2	3700300303265

CISEAU CONTRE CONDÉ MONOBLOC

Outil acier au chrome affûtable sur tranchant.



Réf.	Dim. mm		Code Barre
115CC20	20	2	3700300305054
115CC25	25	2	3700300305061
115CC30	30	2	3700300305078
115CC40	40	2	3700300305085

BISAIGUE ET DEMI-BISAIGUE DE CHARPENTIER

Façon de Paris - Longueur 125 cm.




Façon d'Alsace - Longueur 55 cm.



Façon Allemand




Réf.	Dim. mm		Code Barre
200/125	50	1	3700300300417
200/55	50	1	3700300300424
20040D	40	1	3700300303722
20040G	40	1	3700300303739
20050D	50	1	3700300300424



OUTILLAGE DE TOURNEUR

Nous consulter




PLANE DE CHARRON

Pour mise en forme rapide de grosses pièces de bois ou travaux rustiques.
Lame polie à deux biseaux, poignées, rondes en bois dur vernis.




Protection cuir
sur la réf. 119 160

Réf.	Dim. mm		Code Barre
Protection cuir 119 160	160	1	3700300301254
119 250	250	1	3700300301261
119 400	400	1	3700300303760

WASTRINGUE

Lame acier.




Réf.	Dim. mm		Code Barre
119/50	51	1	3700300303029

HERMINETTE

Outil à dégrossir des ouvrages sculptés, au dressage de poutre, au façonnage de forme galbées, ou en creuse.




Réf.	Forme	Dim. mm		Code Barre
20250	cintrée 180°	50	1	3700300303302
20265	cintrée 10°	65	1	3700300303319

HERMINETTE GRAND MODÈLE

Longueur du manche 60 cm




Réf.	Forme	Dim. mm		Code Barre
119HC600	cintrée 180°	80	1	3700300303890

GRIFFE FORESTIÈRE

En acier avec manche bois.
Pour le marquage des bois




Réf.	Dim. mm		Code Barre
39515	170	1	3700300300431

PIERRE À AFFÛTER RECTANGULAIRE

Double face. Grain moyen et grain fin.




Réf.	Dim. mm		Code Barre
180	125 x 50 x 25	1	3700300301278

PIERRE À AFFÛTER OVALE

Pour gouge. Grain fin.




Réf.	Dim. mm		Code Barre
181	115 x 45 x 10	1	3700300301285

RACLOIR DE MENUISIER

Acier poli et trempé.



Réf.	Dim. mm		Code Barre
119 120	50 x 120	5	3700300301096

Forme col de cygne.



119 130C	70 x 130	5	3700300303906
----------	----------	---	---------------

Forme concave
+ convexe



119 140B	70 x 140	5	3700300303913
----------	----------	---	---------------


Forme tonneau



119 142BC	52 x 142	5	3700300303920
-----------	----------	---	---------------

ALÈNE

Manche bois.




Réf.	Dim. mm		Code Barre
114P	4 x 65	1	3700300303203

POINTE À FERRER

Forgée carrée.




Réf.	Dim. mm		Code Barre
11408	6	1	3700300301100

AFFILOIR TRIANGULAIRE

Manche bois.




Réf.	Dim. mm		Code Barre
114T	150	1	3700300300400

GRATTOIR TRIANGULAIRE

Extra court.




Réf.	Dim. mm		Code Barre
114G	60	1	3700300303654



MAILLET DE SCULPTEUR

en hêtre.




Réf.	Dim. mm		Code Barre
170S	70	1	3700300303296

MAILLET DE MENUISIER

en hêtre.




Réf.	Dim. mm		Code Barre
170M	150 x 90 x 60	1	3700300303012

MAILLET

en hêtre.

Diamètre 60 et 70.




Réf.	Dim. mm		Code Barre
170T	60 x 105	1	3700300302282

MARTEAU DE MENUISIER

Manche bois




Réf.	Dim. mm		Code Barre
MM18	18	5	3700300310706
MM20	20	5	3700300310713
MM25	25	5	3700300310720

MARTEAU DE COFFREUR DE 30

Manche bois.




Réf.	Dim. mm		Code Barre
MC30	30	5	3700300303616

TENAILLE RUSSE

Acier forgé


Laquée, manche gainé



Réf.	Dim. mm		Code Barre
500502	250	2	370030031898

STYLO POINTE CARBURE



Réf.	Dim. mm		Code Barre
166	Stylo pointe carbure	6	3700300301728

POINTE À TRACER




Réf.	Dim. mm		Code Barre
165	Acier trempé	6	3700300301711

RÉGLET INOX


Acier inoxydable
Graduation en mm.



Réf.	Dim. mm		Code Barre
116020	200	5	3700300305016
116030	300	5	3700300305023
116050	500	2	3700300305030
166100	1000	2	3700300305047

VRILLE




Réf.	Dim. mm		Code Barre
VR2	2	5	3700300310744
VR3	3	5	3700300310751
VR4	4	5	3700300310768
VR5	5	5	3700300310775
VR6	6	5	3700300310782

ÉQUERRE INOX

Lame inox graduée, talon aluminium.




Réf.	Dim. mm		Code Barre
129A250	250	10	3700300313325
129A300	300	10	3700300313332
129A400	400	10	3700300313349

ÉQUERRE NOYER

Lame inox graduée, talon noyer + laiton.




Réf.	Dim. mm		Code Barre
129300N	300	5	3700300303807
129400N	400	5	3700300313814

ÉQUERRE À DOUBLE ONGLET D'ÉBÉNISTE

Angle 45° et 135°, lame inox, talon noyer + laiton.




Réf.	Dim. mm		Code Barre
129250D	250	1	3700300303937

COFFRET DE TRAÇAGE D'ÉBÉNISTE

1 équerre de 300 mm
1 fausse équerre
1 équerre à double onglet




Réf.		Code Barre
129KIT	1	3700300303845

FAUSSE ÉQUERRE

Cormier massif.




Réf.	Dim. mm		Code Barre
129F250	250	1	3700300301773
129F400	400	1	3700300301780

FAUSSE ÉQUERRE À COULISSE

Lame acier trempé.
Talon cormier.




Réf.	Dim. mm		Code Barre
129FC200	200	1	3700300303050
129FC250	250	1	3700300301902
129FC400	400	1	3700300303067

ÉQUERRE DE CHARPENTIER

Inox double graduation, trous espacés de 5 mm.




Réf.	Dim. mm		Code Barre
129700	700x300		3700300312295
129800	800x315		3700300303944

FAUSSE ÉQUERRE DE CHARPENTIER

Aluminium avec levier de blocage.




Réf.	Dim. mm		Code Barre
129F600ALU	600		3700300303715
129FC600ALU	600 à coulisse		3700300303630

ÉQUERRE ALPHA

Lame inox graduée




Réf.	Dim. mm		Code Barre
129ALPHA	700x350		3700300313301
129ALPHAP	795x430		3700300313318
KITALPHA	3 pièces		3700300303647

ÉQUERRE DOUBLE ALPHA

Lame inox graduation double.




Réf.	Dim. mm		Code Barre
129DALPHA800	800x360		3700300303678

JAUGE DE CHARPENTIER

Aluminium 350 mm.

Graduation recto/verso en mm et cm.




Réf.	Dim. mm		Code Barre
312035	350		3700300303777



CLAMOT À PIC

Capacité de serrage 600.
Crochets articulés forgés.




Réf.	Dim. mm		Code Barre
400P	600		3700300303685

CLAMOT À PLAQUE


Plaque articulée pour vis.



Réf.	Dim. mm		Code Barre
400V	600		3700300303692

BÉQUILLE DE MONTAGE


Pour ossature bois, 3 brins.
Amplitude de travail de 1,5 m à 4 m.


Réf.	Dim. mm		Code Barre
420154	de 1,5m à 4m		3700300303661



Béquilles de montage
1500mm => 4000mm

PRESSE À SERRAGE RAPIDE POUR ÉTABLI




Réf.	Dim. mm		Code Barre
155/347	347	1	3700300303364

Pour établi de menuisier et travail du bois.
Butée escamotable dans le mors mobile.
Vis et guides chromés nickelés.
Ouverture maxi 347 mm

VIS D'ÉTABLI PETIT & GRAND MODÈLES


Vis de diamètre 28.
Avec manche en bois.



Réf.	Dim. mm		Code Barre
154/28	28	1	3700300303371

VALET D'ÉTABLI




Réf.	Dim. mm		Code Barre
156/22	22	1	3700300303418
156/28	28	1	3700300303395

ÉTABLI DE MENUISIER

Plateau et pieds massifs.
Avec presse verticale.




Réf.	Dim. cm	Ep. Plateau		Code Barre
151	125 x 40	50	1	3700300302985
152	150 x 50	70	1	3700300302992
153	200 x 50	70	1	3700300303005

ÉTAU ACIER

A base tournante.
Mors acier de 125
+ enclume.
Ouverture 110 mm.




Réf.	Dim. mm		Code Barre
EL125	125	1	8594017901250



RABOT BOIS SEMELLE CORMIER

Pour travaux d'ébauche et de finition de pièces courtes.




Réf.	Dim. mm		Code Barre
120B42	42	1	3700300301292
120B45	45	1	3700300301308

RIFLARD ET VARLOPE

Pour travaux d'ébauche et de finition de pièces longues et épaisses




Réf.	Dim. mm		Code Barre
121B42	42 x 530	1	3700300301377
121B54	54 x 600	1	3700300301391

GUILLAUME

Semelle cormier pour usinage des feuillures.




Réf.	Dim. mm		Code Barre
123B20	20 x 270	1	3700300301483
123B25	25 x 270	1	3700300301506

RABOT À DENTS

Semelle cormier




Réf.	Dim. mm		Code Barre
135	42	1	3700300301339

RABOT FONTE N°4

Lame de 50 mm, poignée bois




Réf.	Dim. mm		Code Barre
120F50	250	1	3700300303951

RABOT FONTE N°2

Pour ébéniste. Réglage de la profondeur de la lame et de la lumière.




Réf.		Code Barre
120F42	1	3700300303623

RABOT MÉTALLIQUE


Poignée plastique.



Réf.	Dim. mm		Code Barre
126P	45	1	3700300301650

RABOT MÉTALLIQUE




Réf.	Dim. mm		Code Barre
126	42	1	3700300301643

RÂPE À BOIS MI-RONDE

Manche bois verni.




Réf.	Dim. mm	Piqûre		Code Barre
RDR14	150	Moyenne	6	3700300390142
RDR15	150	Fine	6	3700300390159
RDR16	200	Moyenne	6	3700300390166
RDR17	200	Fine	6	3700300390173
RDR18	250	Moyenne	6	3700300390180
RDR20	300	Moyenne	6	3700300390203

RÂPE À BOIS PLATE

Manche bois verni.




Réf.	Dim. mm	Piqûre		Code Barre
RP02	150	Moyenne	6	3700300390029
RP05	200	Moyenne	6	3700300390050
RP07	250	Moyenne	6	3700300390074

RÂPE À BOIS RONDE

Manche bois verni.




Réf.	Dim. mm	Piqûre		Code Barre
RR23	150	Moyenne	6	3700300390234
RR24	150	Fine	6	3700300390241
RR25	200	Moyenne	6	3700300390258
RR27	250	Moyenne	6	3700300390272
RR29	300	Moyenne	6	3700300390296



LIME MI-RONDE

Manche bois.
Pour le limage des surfaces concaves.
Convient aussi aux surfaces planes et à l'ébavurage.




Réf.	Dim. mm	Taille		Code Barre
LDR84	150	Mi-douce	6	3700300390845
LDR85	150	Douce	6	3700300390852
LDR90	200	Mi-douce	6	3700300390906
LDR91	200	Douce	6	3700300390913
LDR95	250	Batarde	6	3700300390951
LDR99	250	Mi-douce	6	3700300390999

LIME PLATE

Manche bois.
Pour les surfaces planes, les angles vifs
et les travaux d'ébavurage.




Réf.	Dim. mm	Taille		Code Barre
LP43	100	Douce	6	3700300390432
LP51	150	Douce	6	3700300390517
LP55	200	Batarde	6	3700300390555
LP56	200	Mi-douce	6	3700300390562
LP57	200	Douce	6	3700300390579
LP62	250	Batarde	6	3700300390623
LP63	250	Mi-douce	6	3700300390630
LP64	250	Douce	6	3700300390647
LP67	300	Mi-douce	6	3700300390678

LIME RONDE

Manche bois.
Pour le limage des ouvertures circulaires
et des surfaces concaves.




Réf.	Dim. mm	Taille		Code Barre
LR112	125	Douce	6	3700300391125
LR118	150	Mi-douce	6	3700300391187
LR119	150	Douce	6	3700300391194
LR121	200	Mi-douce	6	3700300391217
LR129	250	Douce	6	3700300391293

LIME TRIANGULAIRE

Manche bois.
Pour le limage d'angles et de coins intérieurs.




Réf.	Dim. mm	Taille		Code Barre
LT174	100	Mi-douce	6	3700300391743
LT182	150	Mi-douce	6	3700300391828
LT183	150	Douce	6	3700300391835
LT189	200	Mi-douce	6	3700300391897
LT190	200	Douce	6	3700300391903

LIME CARRÉE

Manche bois.
Pour les rainures, le limage d'angles intérieurs
et des trous rectangulaires.




Réf.	Dim. mm	Taille		Code Barre
LCA140	100	Mi-douce	6	3700300391408
LCA147	150	Mi-douce	6	3700300391477
LCA148	150	Douce	6	3700300391484
LCA155	200	Mi-douce	6	3700300391552

LIME CONTACT

Lime très fine.




Réf.	Dim. mm		Code Barre
LC0289	100	6	3700300392894

LIME TRONÇONNEUSE


Lime ronde pour l'affûtage de chaîne de tronçonneuse.
Manche bois.



Réf.	Dim. mm		Code Barre
LRT308	200 x 4	6	3700300303081
LRT309	200 x 4,8	6	3700300303098

RÂPE AIGUILLE

Jeu de 6 râpes à bois.



Réf.	Dim. mm		Code Barre
PRA289	140	6	3700300304569

LIME AIGUILLE

Jeu de 6 limes



Réf.	Dim. mm		Code Barre
PLA268	140	1	3700300392689



TRUSQUIN ÉBÉNISTE

Cormier massif serrage du coulisseau par vis violon laiton.



Réf.	Dim. mm		Code Barre
127L	22	1	3700300301704

TRUSQUIN À CLEF

Hêtre massif.



Réf.	Dim. mm		Code Barre
127C	22	1	3700300301681

SCIES ÉGOÏNES


Poignée plastique.

Denture trempée pour un affûtage très longue durée (environ 5 fois plus longtemps).

Pour tous travaux courants ou difficiles de menuiserie : découpe de bois durs, agglomérés panneaux contreplaqués...

Protection du tranchant.



Réf.	Dim. mm		Code Barre
173/400	400	5	3700300302237
173/450	450	5	3700300302240
173/500	500	5	3700300302251

SCIES ÉGOÏNES


Poignée bois - Dimensions 400/450 mm.

Denture haute performance, couchée à 60° pour sciage en long ou en travers du fil du bois.

Pour tous travaux courants de menuiserie.

Protection du tranchant.



Réf.	Dim. mm		Code Barre
171/400	400	5	3700300302176
171/500	500	5	3700300302190

SCIE À ARASER À DOS

Pour arasement de plinthes, travaux fins d'ébénisterie et sciage en boîte à coupe.


Dossier acier bruni.

Denture fine couchée à 60°.

Denture trempée pour un affûtage très longue durée.

Protection du tranchant.



Réf.	Dim. mm		Code Barre
175/350	350	1	3700300302275

SCIE À DOS DROITE

Dossier acier bruni.
Denture couchée à 60°.
Manche bois.
Pour travaux fins,
ébénisterie et boîtes à coupe.



Réf.	Matière		Code Barre
174/250	250	5	3700300302268

SCIE JAPONAISE (RYOBA)

Lame double dent épaisseur 0.5.
Coupe en tirant idéal pour les coupes à araser.
Longueur de la lame 180 mm.



Réf.	Dim. mm		Code Barre
176SJ180	180	2	3700300303333

SCIE JAPONAISE EXTRA FINE

Lame d'épaisseur 0.3.
Longueur de la lame 190 mm.



Réf.	Dim. mm		Code Barre
176SJ190	190	2	3700300303340

SCIE JAPONAISE

Lame d'épaisseur 0.9.
Longueur de la lame 265 mm.



Réf.	Dim. mm		Code Barre
176SJ265	265	2	3700300304590

SCIE À GUICHET

Poignées bi-matière




Réf.	Dim. mm		Code Barre
175G	160	2	3700300305108



BOÎTE À ONGLETS

Collée et vissée.
Finition verni Hêtre.




Réf.	Dim. mm	Larg.		Code Barre
128B250	250	60	2	3700300302060
128B300	300	65	2	3700300302077
128B350	350	65	2	3700300302084
128B400	400	65	2	3700300302091

BOÎTE À ONGLETS POUR PLINTHES

Pour coupe à plat à 45° et 90° pour grande longueur.
Finition verni.




Réf.	Matière		Code Barre
128P350	350	2	3700300302107

BOÎTE À ONGLETS POUR CORNICHES


Permet toutes les coupes à 45° et 90°
sur moulures, corniches plates et d'angle.



Réf.	Matière		Code Barre
128C450	450	1	3700300302114


SERRE-JOINT DE MENUISIER À POMPE



Réf.	Dim. mm		Code Barre
SJP-12050	120x500	5	3700300380228
SJP-12100	120x1000	3	3700300380242

PRESSE À MARQUETERIE SERRAGE DÉLICAT




Réf.	Dim. mm		Code Barre
SJA50	50	5	3700300310249
SJA70	70	5	3700300380013
SJA100	100	5	3700300380020

SERRE-JOINT MANCHE

Machoire fonte.




Réf.	Dim. mm		Code Barre
SJB6015	50 x 150	5	3700300380303
SJB8020	80 x 200	5	3700300380334
SJB6030	80 x 300	5	3700300380327
SJB8050	80 x 500	5	3700300380341

CHASSE GOUPILLES JEUX DE 7


Corps hexagone.
Acier chrome vanadium.



Réf.	Dim. mm		Code Barre
161	2/3/4/5/6/8/10	1	370030030

CHASSE GOUPILLES CYLINDRIQUE MOLETÉ

Jeux de 5 outils.




Réf.	Dim. mm		Code Barre
162	2/3/4/5/6	5	3700300302442

POINTEAU CYLINDRIQUE MOLETÉ

Jeux de 5 outils.



Réf.	Dim. mm		Code Barre
163/08	8	5	3700300302459
163/10	10	5	3700300302466
163/12	12	5	3700300302473

CHASSE POINTE CYLINDRIQUE MOLETÉ

Jeux de 5 outils.




Réf.	Dim. mm		Code Barre
164	2/3/4/5/6	5	3700300302480

EMPORTE PIÈCES

Ouverture latérale. Acier trempé affûté.




Jeux de 9 outils

Réf.	Dim. mm		Code Barre
16702	2	5	3700300310164
16703	3	5	3700300310171
16704	4	5	3700300310188
16706	6	5	3700300310195
16708	8	5	3700300310201
16710	10	5	3700300310218
16712	12	5	3700300310225
16714	14	5	3700300310232
167	2/3/4/5/6/7/8/9/10	5	3700300302534

BRUCELLE

Bec large strié 155 mm - Inox + pivot



Réf.	Dim. mm		Code Barre
BR155	155	6	3700300310904

BRUCELLE BEC DROIT

Bec long + pivot 165 mm - Inox




Réf.	Dim. mm		Code Barre
BR10	165	6	3700300310911

BRUCELLE BEC COUDÉ

avec pivot de 165 mm - Inox




Réf.	Dim. mm		Code Barre
BR11	165	6	3700300310928

BRUCELLE BEC CROISÉ


de 165 mm - Inox



Réf.	Dim. mm		Code Barre
BR15	165	6	3700300310935

ARRACHINETTE PIED DE BICHE



Réf.	Dim. mm		Code Barre
146	400 x 14	5	3700300302510

ARRACHINETTE DOUBLE Z




Réf.	Dim. mm		Code Barre
147	350 x 14	5	3700300302527

PINCE À DÉCOFFRER

Levier arrache clous.
Acier forgé et trempé.
Section hexagonale.




Réf.	Dim. mm		Code Barre
142/500	500 x 16	1	3700300302886
142/600	600 x 18	1	3700300302893
142/700	700 x 18	1	3700300302909

PINCE MONSEIGNEUR

Acier forgé.



Réf.	Dim. mm		Code Barre
160/400	400 x 14	2	3700300302916
160/600	600 x 18	2	3700300302923

PINCE À PAUMELLE

Pour paumelle de 18 et 16.



Réf.	Dim. mm		Code Barre
1541618	16 - 18	5	3700300303449

L'outil forgé, une garantie de qualité



14, rue James Jackson
42500 LE CHAMBON FEUGEROLLES
T. +33 (0)4 77 61 00 82 • F. +33 (0)4 77 56 40 87
E-mail : contact@emilepeyron.com

